

安全 视频 关闭 标题 - 安全 模块

 <p>alliance Ohio Bureau of Workers' Compensation Safety for Temporary Workers Staffmark Ohio Staffing and Search Association</p>	<p>介绍</p>	<p>职业安全与健康管理局 (OSHA) 以及俄亥俄州工人赔偿局安全与卫生部门以及俄亥俄州 暂时的 服务 公司、 礼物 这 为您提供培训课程。</p>
	<p>让我们 放 安全 第一 的！</p>	<p>其目标是解决并帮助消除临时工和合同工在工作场所遭受的大量伤害和疾病。 该计划提供对法律、规则和法规的基本了解 设计的 到 防止 受伤 和 疾病 在工作中。</p>
	<p>职场 危害</p>	<p>让我们 看 在 常见 的 工作场所 危险 那 能 造成伤害和 疾病。 本演示文稿并不旨在取代您的东道雇主需要提供的特定地点的安全和健康培训。</p>
	<p>职业安全与健康管理局 和 工作场所安全</p>	<p>OSHA 和州法律规定了工作场所安全和健康的权利和责任。 首先, 您的雇主必须提供一个没有安全和健康危害的工作场所。 接下来, 你必须了解并遵守工作场所 安全 和 健康 法律。 如果 你 相信 那 您的工作场所存在安全或健康危害, 您有 这 正确的 到 文件 A 抱怨 和 这 最近的 职业安全与健康管理局 办公室。</p>
 <p>Employee Rights and Responsibilities</p>	<p>员工 权利 和责任</p>	<p>您的雇主不得解雇您或歧视您 你 为了 锻炼 这 正确 的。 接触 这 如果 您 有任何疑问, 请联系最近的 OSHA 办事处。</p>
	<p>报告 工地事故</p>	<p>立即向您的主办公司报告受伤或险情 和 暂时的 人员配 备 监事。 他们 必须正式调查、评估并提供信息。 目的是了解该事件, 以防止进一步遭受危险和伤害。</p>

发布 经过
运营支持

问题 日期
2015年6月23日

修订 日期
不适用

形式 #
R M 第202章

页 1 共13 个

	<p>报告 工地事故</p>	<p>你的 协助 在 一个 调查 是 极其 重要且对于确保工作现场尽可能安全是必要的。不报告事件可能会危及您的就业。</p>
	<p>工作 描述</p>	<p>你的 暂时的 人员配备 公司 将要 告诉 你 什么 类型 在向所在雇主报告之前您将执行的工作。 如果雇主为您分配其他任务，请立即联系您的临时招聘公司。 员工经常受伤 他们执行工作或使用他们所使用的设备不是 熟悉的。</p>
	<p>个人的 防护装备</p>	<p>你的 雇主 将要 不是 是 有能力的 到 消除 全部 危险 来自工作。 个人防护装备 (PPE) 可能是防范某些危险的最佳手段。</p>
	<p>使用安全帽的工人，安全 眼镜、护耳器</p>	<p>接待雇主必须提供适当的个人防护装备。 联系您的 暂时 的人员配置 公司 立即地 如果 这 主机未提供适当的设备。</p>
	<p>工人 戴安全帽 上调 集会 线 难的 帽子 和 面罩_</p>	<p>穿 头 保护 任何时候 你 工作 以下 使用可能掉落物品或在物体周围工作的其他人 那是 靠近你的头。 还在带电电气设备上工作或使用化学品时请采取防护措施。</p>
	<p>安全 眼镜</p>	<p>许多类型的护目镜可用于应对各种危险。 工作时佩戴护目镜 靠近 成型， 切割， 研磨， 打磨 和 其他产生可能飞入您眼睛的物体的操作。</p>

发布 经过
运营支持

问题 日期
2015年6月23日

修订 日期
不适用

形式 #
R M 第202章

页 2 共13 个

	<p>化学 护目镜和面罩 安全 眼镜 和面罩</p>	<p>佩戴适当的护目镜以防止化学品飞溅 进入 你的 眼睛。 笔记 那 这 工人 结合了不止一种眼睛保护手段，以确保安全。</p>
	<p>焊接 眼睛保 护</p>	<p>在焊接操作周围佩戴特殊防护装置，以防止 眼睛 受伤 从 焊接 弧线。 绝不 看 直接在没有保护的情况下焊接 电弧。 即使您不是焊工，也可以使用此保护措施。</p>
	<p>工人 安装中 耳塞_</p>	<p>长时间工作时请使用适当的听力保护装置 时期 在 地区 在哪里 你 必须 增加 你的 噪音 被听到。</p>
	<p>带耳塞的工人 推杆 在 耳罩_</p>	<p>与眼睛保护一样，许多情况需要结合使用 的 设备 到 确 保 足够的 听力保护。</p>
	<p>灰尘 面具</p>	<p>您需要对进入的材料进行呼吸防护 这 空气 在 这 工作 车站 和 超过。 灰尘 固体产生的烟雾和液体产生的雾气 是其中两种危险。</p>
	<p>安全鞋跖骨 防护橡胶靴</p>	<p>穿 安全 鞋类 每当 你 处理 材料 可能会掉落到您的脚上 或在物料搬运设备周围工作时。 在化学品周围使用防液 鞋或靴子，并确保您的工作鞋有足够的牵引力。</p>

发布 经过
运营支持

问题 日期
2015年6月23日

修订 日期
不适用

形式 #
R M 第202章

页 3 共13 个

	<p>种类 的手套</p>	<p>穿 手套 什么时候 你 工作 大约 粗糙的, 锋利的 或者 可能擦伤、割伤或烧伤您的高温物体。 此外, 在使用化学品时, 请戴上适当的防护手套。</p>
	<p>各种各样的 个人防护装 备情况</p>	<p>这 曾是 A 非常 一般的 描述 的 基本的 个人防护装 备。 确保您拥有所需的东西, 并始终使用它。</p>
	<p>形象的 : 写的工作场所 计划 在 活页夹</p>	<p>这里有 A 很少 担忧 有关 工作场所 本身。 您的主人 雇 主 必须 有 A 书面 紧急情况 行动 在工地制定计划。 雇 主还必须告诉您在不同类型的紧急情况下您应该做什么。</p>
	<p>工人 打扫 地面</p>	<p>好的 家政 防止 许多 滑 和 旅行 和 坠落危险。 干净 的 向上 溢出的 材料 这样的 作为 油 或者 立即用水, 并保持工作区域和过道没有材料和设备, 尤其是废物。 特别注意软管和延长线。</p>
	<p>护栏 落下 约束设 备</p>	<p>每当在主表面上方四英尺或以上进行工作时, 雇主必须保 护工人免遭跌落。 脚手架、 载人升降机 或者 其他 工 作 平台 必须有标准护栏。 如果护栏不可行, 雇主必须 提供安全网系统, 或者每个工人必须配备个人坠落防护系 统, 哪个 必须 包括 A 安全 马具 和 安全的 挂绳。</p>
	<p>守卫 或者 有盖地板开 口</p>	<p>地面 开口 必须 是 被守护的 或者 安全地 覆盖。</p>

发布 经过
运营支持

问题 日期
2015年6月23日

修订 日期
不适用

形式 #
R M 第202章

页 4 共13 个

	<p>工人 爬梯_</p>	<p>如果 你 需要 到 爬 A 梯子 到 使用权 A 屋顶 或者 较高的工作区域，梯子必须高出至少三英尺 这 降落 和 必须是 安全的 到 这 降落。上下爬梯时始终面向梯子，爬梯时切勿携带任何物品。</p>
	<p>密闭 空间 标签</p>	<p>密闭空间不适合连续占用，并且存在许多危险。切勿输入带标签的、已确定受限空间没有允许并且没有安全预防措施。</p>
	<p>化学 储存区 材料安全数据表</p>	<p>你或他人 可能 使用化学品 工作场所。 您需要了解 OSHA 的危险沟通标准和主办公司的书面政策。 你必须 理解 标签， 材料 安全 数据 床单、 或 MSDS， 以及针对任何存在的化学品的培训要求。</p>
	<p>电气 面板上锁/挂牌</p>	<p>确保 你明白 电气安全基础知识，尤其是上锁/挂牌程序。注意裸露的电线和其他电气部件、磨损的电线、便携式工具和设备的接地不当、软线的误用以及电气断开装置的接触不良。 报告 这些 情况 到 你的 监事。</p>
	<p>形象的： 职场 设备</p>	<p>未经许可切勿使用任何机械或设备，和 制作 当然 你的 导师 使用前演示安全操作。</p>
	<p>机器 防护屏障防 护光幕</p>	<p>切勿尝试在机器运行时对其进行维修。 机器防护罩已就位以保护您。 一个好的规则是，如果你能把手伸到上面、下面，大约 或者 通过 A 警卫 进入 A 机器的 操作点，没有得到适当的保护。 切勿以任何理由拆除防护装置。</p>

发布 经过
运营支持


问题 日期
2015年6月23日

修订 日期
不适用

形式 #
R M 第202章

页 5 共13 个

	<p>工人 和 头发 绑回</p>	<p>做 不是 穿 长的 头发, 衣服 或者 珠宝 那 可以 抓住 机器的任何部分。</p>
	<p>供电 工业车辆</p>	<p>除非经过培训, 否则请勿使用动力工业车辆。 始终注意他们的动作 这 工作场所, 和 总是 给 正确的 的方式 到移动的车辆。</p>
	<p>输送机升 降台 高架 起重机</p>	<p>输送机、 举起 桌子, 屋顶悬挂式 起重机 和 其他设备 必须安全并受到保护, 但操作时经常会暴露移动部件、 夹点和卡点以及悬挂负载。 对这些危险保持警惕并清除 在 全部 次。 做 不是 使用 这 设备 未经培训和许可。</p>
	<p>调整良好的机器 和 良好的工作流程</p>	<p>人体工程学致力于通过适合人的任务来实现工人能力和工作要求之间的平衡 相当 比 强迫 这人 到 适应 到 这 任务。 例如, 与放在地板上或头顶架子上的材料相比, 在 指关节和肩膀高度之间输送的材料处理起来压力较小。</p>
	<p>工人 加载中 小盒子</p>	<p>甚至 某物 作为 简单的 作为 打破 A 大的 加载 分成几个较小的负载使任务更安全。 物料搬运 设备, 提及 早些时候, 减少 这 需要 手动搬运物品并保证工人的安全。</p>
	<p>导师 说 致工人组</p>	<p>这些只是您在在工作场所可能发现的一些危险。 你的 主持人 雇主 必须 提供 针对特定地点的培训, 包括通知 你的 危险 和 保护手段 从 他们。 你 必须 跟随 那些 指示。 是 当然 那 你的 主持人 导师 答案 你的 有关安全 工作程序的问题以及您有的问题 已收到 现场 安全 操作说明 前 你 开始 工作。</p>

 <p>alliance Ohio Bureau of Workers' Compensation Safety for Temporary Workers Staffmark Ohio Staffing and Search Association</p>	闭幕式 - 安全模块	请使用本程序作为此类工作中潜在危险的基本介绍和指南。 临时的 工人 联盟 做 不是 打算 这 计划取代联邦或州法规或公司政策要求的更详细的培训。
---	------------	--

发布 经过
运营支持

问题 日期
2015年6月23日

修订 日期
不适用

形式 #
R M 第202章



页 6 共13 个

安全 视频 关闭 标题 - 工业的 模块

	<p>介绍</p>	<p>俄亥俄州工人赔偿局、职业安全与健康管理局和志愿临时工公司组成了临时工人联盟。 联盟创造了这个 程序 到地址 事故 和 受伤 危险 为了 暂时的 工人。</p>
	<p>工业的 生产安全</p>	<p>和 知识 和 意识, 督导员 和 工人可以最大限度地减少工业制造环境中危害的影响。 大多数制造业务都要求雇主必须提供各种类型的个人防护装置。</p>
	<p>难的 帽子</p>	<p>穿 头 保护 任何时候 其他的 工作 多于 你 或者当材料可能掉落时。 每当物品悬挂在头部高度时, 您也需要保护。</p>
	<p>耳朵 塞 子耳罩</p>	<p>你 需要 听力 保护 任何时候 你 必须 增加 你的声音 到是 听到 在 A 对话。 你的 雇主 必须提供这种保护, 并且必须对您进行使用培训。</p>
	<p>安全 眼镜, 侧护罩 风镜, 脸 盾牌</p>	<p>工人 必须 变得 意识到的 的 眼睛 危险 和 必须能够获得并使用任何和所有必要的眼睛保护装置。</p>
	<p>电的 焊接</p>	<p>切勿直视焊接电弧。 机器操作员始终 必须 有 眼睛 保护 和 这 雇主 必须提供屏障以保护其他人免受强烈辐射。</p>

	<p>安全鞋橡胶 靴子</p>	<p>你的 任务 可能 称呼 为了 安全 鞋 或者 靴子。可能需 要其他类型的足部保护。</p>
	<p>工人 穿着 化学围裙、靴子等</p>	<p>情况可能需要许多其他类型的个人防护 设备。 制作 当然 这 雇主 提供这个 设备和 火车 你 在 它是 手术。 它 是 您有责任使用它。</p>
	<p>导师 说 致工人 紧急情况 退出清 除 工作 区域</p>	<p>主管必须引导工人适应物理环境 的 这 植物。 工人 必 须 知道 紧急程序和紧急出口的位置。 工作区域和过道 必须有清晰的标记，并清除材料和废物。 清理溢出物 立即地。</p>
	<p>锁定 出去 电路_</p>	<p>制作 当然 你 理解 这 基本 的 电气 安全，特别是上锁 /挂牌程序。 切勿尝试使用已锁定并标记为停止使用的电 路。</p>
	<p>合适的电线 清除 使用权 至面板</p>	<p>注意裸露的电线和其他电气部件、磨损的电线、便携式工 具和设备的接地不当、 滥用的 灵活的 绳索 和 贫穷的 使用权 至电气断开。 向您的主管报告这些情况。</p>
	<p>力量 按 在 使用各种守 卫</p>	<p>机械的 力量 压力机 产生 吨 的 力量 在 为了塑造、切 割或组装金属零件。 切勿尝试操作这些机器，除非您已 经 训练有素。 如果您在印刷机附近工作，请熟悉一下 和 它是 手术 和 站立 清除 的 移动 部分。</p>

	<p>机器 卫兵</p>	<p>机器 守卫 是 在 地方 为了 你的 保护。 A 好的规则是，如果您在机器运行期间可以越过、低于、绕过或穿过防护装置进入危险区域，则说明该机器没有得到适当的防护。 绝不 消除 A 警卫 为了 任何 原因。</p>
	<p>工人 锁定 输出电路</p>	<p>切勿尝试在机器运行时对其进行维修， 和 做 不是 试图到 使用 A 机器 那 已被锁定并标记为停止服务。</p>
	<p>叉 卡车</p>	<p>制造工厂使用动力工业车辆来移动材料和设备。 雇主必须培训工人使用这些设备。 切勿操作带电的工业设备 车辆 除非 你 有 到过 训练有素。 这 东道雇主将在必要时提供此类培训。</p>
	<p>命令 拾取器</p>	<p>是 意识到的 的 他们的 动作 自始至终 这 工作场所， 并确保车辆操作员可以看到您。 只要有标记的走道，就使用它们， 并准备与这些车辆共享其他空间。</p>
	<p>工业的 卡车 在 过道方式</p>	<p>除非经过专门设计， 否则切勿乘坐动力工业车辆 为了 乘客， 和 做 不是 允许 其他的 到 乘坐您操作的设备。</p>
	<p>嗯 工具</p>	<p>这 雇主 可能 提供 A 种类 的 手动的 物料搬运辅助设备。 了解如何安全地使用它们， 并用它们代替背部来举起和搬运材料。</p>

	<p>加载中/ 卸货 从货架上 工人 打破 向下托盘装 载</p>	<p>尝试 到 保持 负载 之间 指关节 和 肩膀 高度。较重的物品应存放在较低的架子上，较轻的物品应存放在较高的架子上。取回物品时使用适当的设备并寻求帮助。只要有可能，将重物分解成较小的负载。</p>
	<p>闭幕—工业制造 模块</p>	<p>请使用本程序作为此类工作中潜在危险的基本介绍和指南。临时的 工人 联盟 做 不是 打算 这 计划取代联邦或州法规或公司政策要求的更详细的培训。</p>

安全 视频 关闭 标题 - 仓库 模块

	<p>介绍</p>	<p>俄亥俄州工人赔偿局、职业安全与健康管理局和志愿临时工公司组成了临时工人联盟。 该联盟已创建这程序到地址事故和受伤危险对于临时工。</p>
	<p>仓库 安全</p>	<p>仓库 运营 展示 许多 安全 和 健康危害, 但不一定对工人造成危险。</p>
	<p>工人 穿着 难的 帽子、护目镜</p>	<p>你 需要 头 保护 大约 项目 那 可以 落在 你, 或者 什么时候 物体 是 靠近 头 等级。 有些手术需要保护眼睛、面部和听力。</p>
	<p>手套</p>	<p>处理材料时佩戴适当的手套, 以防止割伤、碎片、化学接触和其他潜在危险 受伤。 特别的 衣服 可能 是 化学品 周围必需的。</p>
	<p>安全 鞋</p>	<p>你 需要 安全 鞋 大约 项目 那 可以 落下 放在脚上或物料搬运设备周围。 化学 处理 来电 为了 保护的 鞋类。</p>
	<p>正确标记的仓库 - 清除 过道方式 工人 扫地</p>	<p>这 身体的 状况 的 这 仓库 影响 安全。您的雇主必须标记过道, 建立交通 图案 和 提供 必要的 设备。 您必须帮助保持过道畅通, 尤其是杂物。立即清理溢出物。</p>




	<p>天花板 镜子 在十字路口</p>	<p>如果有的话，请务必走在仅供行人使用的人行道上。通常，设备和行人必须共享空间，所以设备 运营商 和 行人 必须 互相了解。</p>
	<p>供电 工业的 车辆订单拣选员</p>	<p>仓库广泛使用手动物料搬运工具。绝不使用这些 艾滋病 除非 你 有 接受过充分的使用培训。</p>
	<p>工人 移动 盒子 从输送机到 货架 命令 拾取器 加载中 高架</p>	<p>对于手动搬运，理想的存储区域是指关节之间 和 肩膀 高度。普通的 运营 应要求将经常访问的物品存储在该区域。较重的物品应存放在较低的货架上，较轻的物品应存放在较高的货架上。取回重物或物品时，请使用适当的设备并寻求帮助 项目 出去的 你的 抵达。</p>
	<p>工人切割托盘带， 丢弃 适当地</p>	<p>卸载托盘时要格外小心。首先，从负载上切割带子或带子时，请使用头部、眼睛和手部防护装置。确保带子不会飞出并击中您 或者 其他 工人。立即地 丢弃 这 切 带子或带子，因为它们存在割伤危险。</p>
	<p>工人 使用 盒子 正确存放刀 具</p>	<p>以正确的方式握持和使用切纸刀，切勿将切割装置暴露在外露的情况下。永远远离你的身体，永远不要 朝向 A 附近 工人。店铺 这 刀 当你不使用它时正确地使用它。</p>
	<p>装卸码头已安 全 拖车码头板</p>	<p>确保您了解在装卸码头周围工作的正确程序。安全的 卡车 拖车 和 有轨电车到 防止 他们 从 分离 从 这 码头， 和 使用码头板桥接拖车或轨道车之间的间隙 和 这 码头。干净的 向上 任何 碎片， 水， 雪， 立即冰、 油或其他物质。</p>

运营支持

2015年6月23日

不适用

R M 第202章

	<p>工人 使用 码头 楼梯</p>	<p>绝不 跳 从 A 加载中 码头！ 使用 楼梯。</p>
	<p>镜子 在 码头交叉口</p>	<p>总是 是 意识到的 的 卡车 在 这 码头 区域 和 确保司 机可以看到您。</p>
	<p>闭幕式 - 仓库模块</p>	<p>请使用本程序作为此类工作中潜在危险的基本介绍和指南。 临时的 工人 联盟 做 不是 打算 这 计划取代联邦 或州法规或公司政策要求的更详细的培训。</p>

运营支持

2015年6月23日

不适用

R M 第202章