







Kaligtasan Video sarado Caption – Kaligtasan Module

 <p>Safety for Temporary Workers</p>	<p>Panimula</p>	<p>Ang Occupational Safety and Health Administration, OSHA, kasama ang Ohio Bureau of Workers' Compensation's Division of Safety and Hygiene, at Ohio pansamantala serbisyo mga kumpanya, mga regalo ito sesyon ng pagsasanay sa iyo.</p>
	<p>tayo ilagay Kaligtasan una!</p>	<p>Ang layunin ay tugunan at tumulong na maalis ang mataas na bilang ng mga pinsala at sakit sa lugar ng trabaho na dinaranas ng mga pansamantalang empleyado at kontratang empleyado. Ang programang ito ay nagbibigay ng pangunahing pag-unawa sa mga batas, tuntunin at regulasyon dinisenyo sa pigilan mga pinsala at sakit sa trabaho.</p>
	<p>Lugar ng trabaho Mga panganib</p>	<p>tayo tingnan mo sa karaniwan lugar ng trabaho mga panganib na pwede maging sanhi ng mga pinsala at sakit. Ang pagtatanghal na ito ay hindi nilalayong palitan ang pagsasanay sa kaligtasan at kalusugan na partikular sa site na kinakailangang ibigay ng iyong host na employer.</p>
	<p>OSHA at Kaligtasan sa Lugar ng Trabaho</p>	<p>Binabaybay ng mga batas ng OSHA at estado ang mga karapatan at responsibilidad sa kaligtasan at kalusugan sa lugar ng trabaho. Una, ang iyong tagapag-empleyo ay dapat magbigay ng isang lugar ng trabaho na walang panganib sa kaligtasan at kalusugan. Susunod, dapat mong maunawaan at sundin ang lugar ng trabaho kaligtasan at kalusugan mga batas. Kung ikaw maniwala na ang iyong lugar ng trabaho ay nagpapakita ng mga panganib sa kaligtasan o kalusugan, mayroon ka ang tama sa file a reklamo kasama ang pinakamalapit OSHA opisina.</p>
	<p>Empleado Mga karapatan at mga Pananagutan</p>	<p>Ang iyong tagapag-empleyo ay maaaring hindi ka paalisin o diskriminasyon ikaw para sa nag-eehersisyo ito tama. Makipag-ugnayan ang pinakamalapit na opisina ng OSHA kung mayroon kang anumang mga katanungan.</p>
	<p>Ulat mga insidente sa lugar ng trabaho</p>	<p>Mag-ulat kaagad ng mga pinsala o malapit nang mawala sa iyong host company at pansamantala staffing mga superbisor. sila dapat pormal na mag-imbetiga, suriin at gawing available ang impormasyon. Ang layunin ay upang makakuha ng kaalaman sa insidente upang maiwasan ang karagdagang pagkakalantad sa mga panganib at pinsala.</p>






Inisyu Sa pamamagitan ng Suporta sa Operasyon

Isyu Petsa
06/23/2015

Rebisyon Petsa
N/A

Form #
RM 202

Pahina 1 ng 13

	<p>Ulat mga insidente sa lugar ng trabaho</p>	<p>Iyong tulong sa isang pagsisiyasat ay lubhang mahalaga at kinakailangan upang mapanatiling ligtas ang lugar ng trabaho hangga't maaari. Ang pagkabigong mag-ulat ng isang insidente ay maaaring mapahamak ang iyong trabaho.</p>
	<p>Trabaho Paglalarawan</p>	<p>Iyong pansamantala staffing kumpanya kalooban sabihin ikaw Ano uri ng trabahong gagawin mo bago ka mag-ulat sa iyong host employer. Kung itatalaga ka ng host employer sa ibang gawain, mangyaring makipag-ugnayan kaagad sa iyong pansamantalang kumpanya ng kawani. Ang mga empleyado ay madalas na nasugatan kapag nagsasagawa sila ng trabaho o gumagamit ng kagamitan kung saan sila hindi pamilyar.</p>
	<p>Personal Protective Equipment</p>	<p>Iyong employer kalooban hindi maging kaya sa tanggalin lahat mga panganib mula sa isang trabaho. Ang personal na kagamitan sa proteksyon, o PPE, ay maaaring ang pinakamahasag na paraan upang magbantay laban sa ilang mga panganib.</p>
	<p>Manggagawa na Gumagamit ng Hard Hat, Kaligtasan Salamin, Proteksyon sa Tenga</p>	<p>Ang mga host employer ay dapat magbigay ng naaangkop na PPE. Makipag-ugnayan sa iyong pansamantala staffing kumpanya kaagad kung ang ang host ay hindi nagbibigay ng naaangkop na kagamitan.</p>
	<p>Mga manggagawa Nakasuot ng Hard Hat Itinaas Assembly Linya Mahirap sumbrero Sa Face Shield</p>	<p>Magsuot ulo proteksyon kahit kailan ikaw trabaho sa ibaba iba na gumagamit ng mga bagay na maaaring mahulog, o kapag nagtatrabaho sa paligid ng mga bagay iyon ay malapit sa ulo mo. Gayundin gumamit ng proteksyon kapag nagtatrabaho ka sa mga kagamitang elektrikal, o kapag nagtatrabaho sa mga kemikal.</p>
	<p>Kaligtasan Salamin</p>	<p>Maraming uri ng proteksyon sa mata ang magagamit para sa malawak na hanay ng mga panganib. Magsuot ng proteksyon sa mata sa tuwing nagtatrabaho ka malapit paghubog, pagputol, paggiling, sanding at iba pang mga operasyon na gumagawa ng mga bagay na maaaring lumipad sa iyong mga mata.</p>

Inisyu Sa pamamagitan
ng
Suporta sa Operasyon

Isyu Petsa
06/23/2015

Rebisyon Petsa
N/A

Form #
RM 202

Pahina 2 ng
13

	<p>Kemikal Goggles At Face Shields</p> <p>Kaligtasan Salamin At Face Shield</p>	<p>Magsuot ng wastong proteksyon sa mata upang maiwasan ang pag-splash ng mga kemikal sa iyong mata. Tandaan na ito manggagawa pinagsasama ang higit sa isang paraan ng proteksyon sa mata upang matiyak kaligtasan.</p>
	<p>Hinang Proteksyon sa Mata</p>	<p>Magsuot ng espesyal na proteksyon sa paligid ng mga operasyon ng welding upang maiwasan mata pinsala mula sa hinang mga arko. Hindi kailanman tingnan mo direkta sa isang welding arc na walang proteksyon. Gamitin ang proteksyong ito kahit na hindi ikaw ang welder.</p>
	<p>Manggagawa Pag- install Ear Plugs</p>	<p>Gumamit ng sapat na proteksyon sa pandinig anumang oras na magtatrabaho ka nang matagal mga panahon sa mga lugar saan ikaw dapat itaas iyong boses para marinig.</p>
	<p>Trabahador na May Saksakan sa Tenga Paglalagay Naka-on Mga takip sa tainga</p>	<p>Tulad ng proteksyon sa mata, maraming sitwasyon ang nangangailangan ng kumbinasyon ng mga device sa tiyakin sapat proteksyon sa pandinig .</p>
	<p>Alikabok maskara</p>	<p>Kailangan mo ng proteksyon sa paghinga sa paligid ng mga materyales na pumapasok ang hangin sa ang trabaho istasyon at lampas. Mga alikabok mula sa mga solido at ambon mula sa mga likido ay dalawa sa mga panganib na ito.</p>
	<p>Mga Sapatos na Pangkaligtasan Metatarsal Mga Guards na Rubber Boots</p>	<p>Magsuot kaligtasan sapatos kahit kailan ikaw hawakan materyales na maaaring mahulog sa iyong mga paa o sa tuwing nagtatrabaho sa paligid ng kagamitan sa paghawak ng materyal. Gumamit ng liquid-proof na sapatos o bota sa paligid ng mga kemikal, at tiyaking may sapat na traksyon ang iyong sapatos sa trabaho.</p>






Inisyu Sa pamamagitan ng Suporta sa Operasyon


Isyu Petsa
06/23/2015

Rebisyon Petsa
N/A

Form #
RM 202

Pahina 3 ng 13

	<p>Iba't-ibang Ng Mga guwantes</p>	<p>Magsuot guwantes kailan ikaw trabaho sa paligid magaspang, matalas o mga maiinit na bagay na maaaring makasakit, maputol o masunog ka. Gayundin, magsuot ng angkop na guwantes na pangproteksiyon kapag nagtatrabaho sa mga kemikal.</p>
	<p>Iba-iba Mga Sitwasyon ng PPE</p>	<p>Ito ay a napaka pangkalahatan paglalarawan ng basic PPE. Tiyaking mayroon ka kung ano mismo ang kailangan mo, at gamitin ito sa lahat ng oras.</p>
	<p>Graphic: Nakasulat ang Lugar ng Trabaho Plano Sa Binder</p>	<p>Narito ang a kakaunti alalahanin tungkol sa lugar ng trabaho mismo. Ang iyong host employer dapat mayroon a nakasulat emergency aksyon plano sa lugar ng trabaho. Dapat ding sabihin sa iyo ng employer kung ano ang inaasahan mong gawin sa iba't ibang uri ng emerhensiya.</p>
	<p>Manggagawa Paglilinis Sahig</p>	<p>Mabuti housekeeping pinipigilan marami madulas at trip at mga panganib sa pagkahulog. Malinis pataas natapon materyales ganyan bilang langis o tubig kaagad, at panatilihin malinis ang mga lugar ng trabaho at mga pasilyo sa mga materyales at kagamitan, lalo na ang basura. Bigyang-pansin ang mga hose at extension cord.</p>
	<p>Guardrailing Pagkahulog Kagamitan sa Pagpigil</p>	<p>Dapat protektahan ng employer ang mga manggagawa mula sa pagkahulog anumang oras na maganap ang trabaho apat na talampakan o higit pa sa itaas ng pangunahing ibabaw. Mga plantsa, lalaki-angat o iba pa trabaho mga platform dapat mayroong karaniwang mga guardrail. Kung hindi magagawa ang mga guardrail, ang employer ay dapat magbigay ng safety net system, o ang bawat manggagawa ay dapat magkaroon ng personal na fall protection system, alin dapat isama a kaligtasan harness at ligtas pisi.</p>

	<p>Binabantayan O kaya Covered Floor Opening</p>	<p>Sahig mga pagbubukas dapat maging binabantayan o ligtas sakop.</p>
--	--	---

Inisyu Sa pamamagitan ng Suporta sa Operasyon



Isyu Petsa
06/23/2015

Rebisyon Petsa
N/A

Form #
RM 202

Pahina 4 ng 13

	<p>Manggagawa Pag-akyat sa Hagdan</p>	<p>Kung ikaw kailangan sa umakyat a hagdan sa access a bubong o mas mataas na lugar ng trabaho, ang hagdan ay dapat umabot ng hindi bababa sa tatlong talampakan sa itaas ang landing at dapat maging secured sa ang landing. Palaging humarap sa hagdan habang umaakyat o pababa at huwag magdala ng kahit ano habang umaakyat.</p>
	<p>Nakakulong Space Label</p>	<p>Ang mga nakakulong na espasyo ay hindi idinisenyo para sa tuluy-tuloy na occupancy at nagpapakita ng maraming panganib. Huwag kailanman maglagay ng may label, nakilala nakakulong space wala pahintulot at walang pag-iingat sa kaligtasan.</p>
	<p>Kemikal Lugar ng Imbakan MSDS</p>	<p>Ikaw o ang iba maaaring gumamit ng mga kemikal sa ang pinagtatrabahuan. Kakailanganin mong maunawaan ang Hazard Communication Standard ng OSHA at ang nakasulat na patakaran ng host company. Kailangan mo maintindihan pag-label, materyal kaligtasan datos mga sheet, o MSDS, at mga kinakailangan sa pagsasanay para sa anumang mga kemikal na naroroon.</p>
	<p>Electrical Lockout/Tagout ng Panel</p>	<p>Siguraduhin mo naiintindihan mo ang mga pangunahing kaalaman sa kaligtasan ng kuryente, lalo na ang mga pamamaraan ng lockout/tagout. Magkaroon ng kamalayan sa mga nakalantad na mga kable at iba pang mga de-koryenteng bahagi, mga punit na kurdon, hindi wastong saligan ng mga portable na kasangkapan at kagamitan, maling paggamit ng mga flexible cord at mahinang pag-access sa mga pagkakadiskonekta ng kuryente. Ulat ang mga ito mga sitwasyon sa iyong mga superbisor.</p>

	<p>Graphic: Lugar ng trabaho Kagamitan</p>	<p>Huwag gumamit ng anumang makinarya o kagamitan nang walang pahintulot, at gumawa sigurado iyong superbisor nagpapakita ng ligtas na operasyon bago mo ito gamitin.</p>
	<p>Makina Guards Barrier Guard Light Curtain</p>	<p>Huwag subukang serbisyuhan ang isang makina habang ito ay gumagana. May mga machine guard para sa iyong proteksyon. Ang isang magandang tuntunin ay kung maaari mong maabot ang higit, sa ilalim, sa paligid o sa pamamagitan ng a bantay sa a ng makina point of operation, hindi ito nababantayan ng maayos. Huwag mag-alis ng mga bantay sa anumang kadahilanan.</p>




Inisyu Sa pamamagitan
ng
Suporta sa Operasyon





Isyu Petsa
06/23/2015

Rebisyon Petsa
N/A






Form #
RM 202

Pahina 5 ng
13

	<p>Maggagawa Sa Buhok Nakatali sa likod</p>	<p>Gawin hindi magsuot mahaba buhok, damit o alahas na maaari mahuli sa anumang bahagi ng makina.</p>
	<p>Pinapatakbo Mga Sasakyang Pang- industriya</p>	<p>Huwag gumamit ng mga sasakyang pang-industriya na pinapatakbo maliban kung ikaw ay sinanay. Laging magkaroon ng kamalayan sa kanilang mga galaw sa kabuuan ang lugar ng trabaho, at palagi magbigay tama ng paraan sa isang gumagalaw na sasakyan.</p>
	<p>Conveyor Lift Table Overhead Crane</p>	<p>Mga conveyor, angat mga mesa, nakabitin sa bubong mga crane at ang iba pang kagamitan ay dapat na ligtas at nababantayan, ngunit ang mga operasyon ay kadalasang naglalandad ng mga gumagalaw na bahagi, mga pinch at catch point at sinuspinde ang mga load. Manatiling alerto sa mga panganib na ito sa lahat beses. Gawin hindi gamitin ito kagamitan nang walang pagsasanay at pahintulot.</p>

	<p>Mahusay na Naayos na Makina Sa Magandang Daloy ng Trabaho</p>	<p>Ang ergonomics ay nagsusumikap para sa balanse sa pagitan ng mga kakayahan ng manggagawa at mga hinihingi sa trabaho sa pamamagitan ng pag-angkop ng isang gawain sa tao sa halip kaysa sa pagpilit ang tao sa umangkop sa ang gawain. Halimbawa, ang materyal na inihahatid sa pagitan ng buko at taas ng balikat ay hindi gaanong nakaka-stress na hawakan kaysa sa materyal na inilagay sa sahig o sa mga istante sa itaas ng iyong ulo.</p>
	<p>Manggagawa Nagload Maliit na Kahon</p>	<p>Kahit na isang bagay bilang simple lang bilang pagsira a malaki load sa ilang mas maliliit na load ay ginagawang mas ligtas ang gawain. Paghawak ng materyal mga device, nabanggit kanina, bawasan ang kailangan upang ilipat ang mga bagay sa pamamagitan ng kamay at panatiliing mas ligtas ang mga manggagawa.</p>
	<p>Superbisor Nag-uusap Sa Grupo Ng Manggagawa</p>	<p>Ito ay ilan lamang sa mga panganib na maaari mong makita sa iyong lugar ng trabaho. Iyong host employer dapat magbigay pagsasanay na tukoy sa site, kabilang ang pagbibigay-alam ikaw ng mga panganib at paraan ng proteksyon mula sa sila. Ikaw dapat sumunod mga mga tagubilin. Maging sigurado na iyong host superbisor mga sagot iyong mga tanong tungkol sa ligtas na mga pamamaraan sa trabaho at mayroon ka natanggap on-site kaligtasan pagtuturo dati ikaw simulan trabaho.</p>
	<p>Pagsasara – Module ng Kaligtasan</p>	<p>Mangyaring gamitin ang program na ito bilang pangunahing panimula at gabay sa mga potensyal na panganib sa ganitong uri ng trabaho. Ang Pansamantala Manggagawa Alyansa ginagawa hindi balak ito programa upang palitan ang mas detalyadong pagsasanay na hinihiling ng mga regulasyon ng pederal o estado o mga patakaran ng kumpanya.</p>

Kaligtasan Video sarado Caption – Pang-industriya Module

	<p>Panimula</p>	<p>Ang Ohio Bureau of Workers' Compensation, ang Occupational Safety and Health Administration at mga boluntaryong kumpanya ng pansamantalang kawani ay bumubuo sa Temporary Worker Alliance. Ang alyansa ang lumikha nito programa sa address aksidente at pinsala mga panganib para sa pansamantala manggagawa.</p>
	<p>Pang-industriya Kaligtasan sa Paggawa</p>	<p>Sa kaalaman at kamalayan, mga superbisor at maaaring mabawasan ng mga manggagawa ang mga epekto ng mga panganib sa kapaligiran ng paggawa ng industriya. Karamihan sa mga pagpapatakbo ng pagmamanupaktura ay nangangailangan, at ang mga tagapag-empleyo ay dapat magbigay ng iba't ibang uri ng mga personal na kagamitan sa proteksyon.</p>
	<p>Mahirap sumbrero</p>	<p>Magsuot ulo proteksyon kahit kailan iba pa trabaho sa itaas ikaw o kapag ang mga materyales ay maaaring mahulog. Kailangan mo rin ng proteksyon sa tuwing nakabitin ang mga item sa antas ng ulo.</p>
	<p>tainga Mga Takip sa Tainga</p>	<p>Ikaw kailangan pandinig proteksyon kahit kailan ikaw dapat itaas ang iyong boses sa maging narinig sa a pag-uusap. Iyong employer dapat magbigay ng proteksyong ito at dapat mong sanayin ka sa paggamit nito.</p>
	<p>Kaligtasan salamin, Mga Panangga sa Gilid Salaming pandagat, Mukha Mga kalasag</p>	<p>Mga manggagawa dapat maging kamalayan ng mata mga panganib at dapat magkaroon ng access at gumamit ng anuman at lahat ng kinakailangang proteksyon sa mata.</p>
	<p>Elektrisidad Hinang</p>	<p>Huwag kailanman tumingin sa isang welding arc. Ang operator ng makina palagi dapat mayroon mata proteksyon at ang employer dapat magbigay ng mga screen upang protektahan ang iba mula sa matinding radiation.</p>

Inisyu Sa pamamagitan ng Suporta sa Operasyon

Isyu Petsa 06/23/2015

Rebisyon Petsa N/A

Form # RM 202

Pahina 7 ng 13

	<p>Mga Sapatos na Pangkaligtasan Goma Mga bota</p>	<p>Iyong takdang-aralin maaaring tawag para sa kaligtasan sapatos o bota. Maaaring kailanganin ang iba pang uri ng proteksyon sa paa.</p>
	<p>Manggagawa Suot Chemical Apron, Boots, Atbp.</p>	<p>Ang mga sitwasyon ay maaaring mangailangan ng maraming iba pang uri ng personal na proteksyon kagamitan. Gawin sigurado ang employer nagbibigay nito kagamitan at mga tren ikaw sa nito operasyon. Ito ay responsibilidad mong gamitin ito.</p>
	<p>Superbisor Nag-uusap Sa Manggagawa Emergency Exits Clear Trabaho Lugar</p>	<p>Dapat ituon ng mga superbisor ang mga manggagawa sa pisikal na kapaligiran ng ang halaman. Mga manggagawa dapat alam mga pamamaraang pang-emergency at ang mga lokasyon ng mga emergency exit. Ang mga lugar ng trabaho at mga daanan ng pasilyo ay dapat na malinaw na minarkahan at panatilihin malinis ng mga materyales at basura. Linisin ang mga natapon kaagad.</p>
	<p>Naka-lock Out Electrical Circuit</p>	<p>Gawin sigurado ikaw maintindihan ang mga pangunahing kaalaman ng elektrikal kaligtasan, lalo na ang mga pamamaraan ng lockout/tagout. Huwag subukang gumamit ng isang de-koryenteng circuit na naka-lock at na-tag na wala na sa serbisyo.</p>
	<p>Wastong Mga Kord Maaliwalas Access Sa Panel</p>	<p>Magkaroon ng kamalayan sa mga nakalantad na mga kable at iba pang mga de-koryenteng bahagi, punit-punit na mga kurdon, hindi wastong saligan ng mga portable na kasangkapan at kagamitan, maling paggamit ng nababaluktot mga lubid at mahirap access sa mga electrical disconnect. Lulat ang mga sitwasyong ito sa iyong mga superbisor.</p>
	<p>kapangyarihan Pindutin Sa Gumamit ng Iba't Ibang Guards</p>	<p>Mekanikal kapangyarihan pagpindot bumuo tonelada ng puwersa sa upang hubugin, gupitin o tipunin ang mga bahaging metal. Huwag tangkaing patakbuhan ang mga makinang ito maliban kung nagawa mo na lubusang sinanay. Kung nagtatrabaho ka malapit sa isang press, maging pamilyar kasama nito operasyon at tumayo malinaw ng gumagalaw mga bahagi.</p>

Inisyu Sa pamamagitan ng Suporta sa Operasyon

Isyu Petsa
06/23/2015

Rebisyon Petsa
N/A

Form #
RM 202

Pahina 8 ng
13

	<p>Makina Mga bantay</p>	<p>Makina mga bantay ay sa lugar para sa iyong proteksyon. A Ang mabuting tuntunin ay kung maaabot mo, sa ilalim, sa paligid o sa pamamagitan ng guard papunta sa isang mapanganib na lugar sa panahon ng operating cycle ng makina, hindi ito nababantayan nang maayos. Hindi kailanman tanggalin a bantay para sa anuman dahilan.</p>
	<p>Manggagawa Nagla-lock Out Circuit</p>	<p>Huwag subukang serbisyuhan ang isang makina habang ito ay gumagana, at gawin hindi tangka sa gamitin a makina na ay na-lock at na-tag na wala na sa serbisyo.</p>
	<p>tinidor Truck</p>	<p>Gumagamit ang mga pabrika ng pagmamanupaktura ng mga pinapatakpong sasakyang pang-industriya upang ilipat ang mga materyales at kagamitan. Dapat sanayin ng mga employer ang mga manggagawa na gamitin ang mga device na ito. Huwag kailanman magpatakbo ng isang pinapagana na pang-industriya sasakyan maliban kung ikaw mayroon naging sinanay. Ang ibibigay ng host employer ang pagsasanay na ito kung kinakailangan.</p>
	<p>Umorder Tagapili</p>	<p>Maging kamalayan ng kanilang mga galaw sa kabuuan ang lugar ng trabaho at tiyaking makikita ka ng mga operator ng sasakyan. Gumamit ng mga may markang daanan tuwing ibibigay ang mga ito, at maging handa na magbahagi ng ibang espasyo sa mga sasakyang ito.</p>
	<p>Pang-industriya Mga trak Sa daan sa pasilyo</p>	<p>Huwag kailanman sumakay sa isang pinapagana na pang-industriya na sasakyan maliban kung ito ay dinisenyo para sa mga pasahero, at gawin hindi payagan iba pa sa sumakay sa kagamitan na iyong pinapatakbo.</p>
	<p>Mmh Mga gamit</p>	<p>Ang employer maaaring magbigay a iba't-ibang ng manwal mga tulong sa paghawak ng materyal. Alamin kung paano gamitin ang mga ito nang ligtas, at gamitin ang mga ito sa halip na ang iyong likod upang buhatin at dalhin ang mga materyales.</p>

--	--	--



Inisyu Sa pamamagitan
ng
Suporta sa Operasyon

Isyu Petsa
06/23/2015

Rebisyon Petsa
N/A

Form #
RM 202

Pahina 9 ng
13

	<p>Naglo-load/ Nagbabawas ng karga Mula sa Shelf</p> <p>Manggagawa Nasira Down Pallet Load</p>	<p>Subukan mo sa panatilihin load sa pagitan buko at balikat taas. Ang mga mas mabibigat na bagay ay dapat na nakaimbak sa mas mababang mga istante at mas magaan na mga bagay sa mas matataas na mga istante. Gumamit ng wastong kagamitan at humingi ng tulong kapag kumukuha ng mga item. Hangga't maaari, hatiin ang mabibigat na kargada sa mas maliliit na karga.</p>
	<p>Pagsasara – Industrial Manufacturing Module</p>	<p>Mangyaring gamitin ang program na ito bilang pangunahing panimula at gabay sa mga potensyal na panganib sa ganitong uri ng trabaho. Ang Pansamantala Manggagawa Alyansa ginagawa hindi balak ito programa upang palitan ang mas detalyadong pagsasanay na hinihiling ng mga regulasyon ng pederal o estado o mga patakaran ng kumpanya.</p>

Inisyu Sa pamamagitan
ng
Suporta sa Operasyon

Isyu Petsa
06/23/2015

Rebisyon Petsa
N/A

Form #
RM 202

Pahina 10 ng
13

Kaligtasan Video sarado Caption – Bodega Module

	<p>Panimula</p>	<p>Ang Ohio Bureau of Workers' Compensation, ang Occupational Safety and Health Administration at mga boluntaryong kumpanya ng pansamantalang kawani ay bumubuo sa Temporary Worker Alliance. Nabuo ang alyansa ito programa sa address aksidente at pinsala mga panganib para sa mga pansamantalang manggagawa.</p>
	<p>Bodega Kaligtasan</p>	<p>Bodega mga operasyon kasalukuyan marami kaligtasan at mga panganib sa kalusugan ngunit hindi kailangang mapanganib sa mga manggagawa.</p>
	<p>Manggagawa Suot Mahirap Sombbrero, Proteksyon sa Mata</p>	<p>Ikaw kailangan ulo proteksyon sa paligid mga bagay na maaari mahulog sa ikaw, o kailan mga bagay ay malapit ulo antas. Ang ilang mga operasyon ay nangangailangan ng proteksyon sa mata, mukha at pandinig.</p>
	<p>Mga guwantes</p>	<p>Magsuot ng naaangkop na guwantes kapag humahawak ng mga materyales upang maiwasan ang mga hiwa, splinters, kemikal na kontak at iba pang potensyal mga pinsala. Espesyal damit maaaring maging kinakailangan sa paligid ng mga kemikal.</p>
	<p>Kaligtasan Sapatos</p>	<p>Ikaw kailangan kaligtasan sapatos sa paligid mga bagay na maaari pagkahulog sa iyong mga paa o sa paligid ng mga kagamitan sa paghawak ng mga materyales. Kemikal paghawak mga tawag para sa proteksiyon sapatos.</p>
	<p>Wastong Markahang Warehouse – Maaliwalas Mga daan sa pasilyo Manggagawa Nagwawalis</p>	<p>Ang pisikal kundisyon ng ang bodega nakakaapekto kaligtasan. Dapat markahan ng iyong tagapag-empleyo ang mga pasilyo, magtatag ng trapiko mga pattern at magbigay kailangan kagamitan. Dapat kang tumulong na panatilihin malinaw ang mga daan sa pasilyo, lalo na sa mga labi. Linisin kaagad ang mga natapon.</p>







RM 202 – General Safety and Hazcom Video – Industrial & Warehouse Closed Caption

Suporta sa Operasyon

06/23/2015

N/A

RM 202

	<p>Kisame Mga salamin Sa Intersection</p>	<p>Palaging lumakad sa mga pedestrian-only walkway kung available ang mga ito. Kadalasan, ang mga kagamitan at pedestrian ay dapat magbahagi ng mga espasyo, kaya kagamitan mga operator at mga naglalakad dapat maging aware sa isa't isa.</p>
	<p>Pinapatakbo Pang-industriya Tagapili ng Order ng Mga Sasakyan</p>	<p>Ang mga bodega ay gumagamit ng manu-manong mga tool sa paghawak ng materyal. Hindi kailanman gamitin ang mga ito AIDS maliban kung ikaw mayroon lubusang sinanay sa kanilang paggamit.</p>
	<p>Manggagawa Gumagalaw Mga kahon Mula Conveyor Patungo sa Mga Istante Umorder Tagapili Naglo-load Mataas na Shelf</p>	<p>Para sa manu-manong paghawak, ang perpektong lugar ng imbakan ay nasa pagitan ng buko at balikat taas. Normal mga operasyon dapat tumawag para sa mga madalas na naa-access na mga item na iimbak sa lugar na ito. Ang mas mabibigat na load ay dapat na nakaimbak sa mas mababang mga istante at mas magaan na mga bagay sa mas matataas na mga istante. Gumamit ng wastong kagamitan at humingi ng tulong kapag kumukuha ng mabibigat na bagay o mga bagay palabas ng iyong maabot.</p>
	<p>Worker Cutting Pallet Bands, Itinapon nang maayos</p>	<p>Mag-ingat kapag nag-aalis ng mga papag. Una, gumamit ng proteksyon sa ulo, mata at kamay kapag pinuputol ang mga strap o banda mula sa mga kargada. Siguraduhin na ang mga banda ay hindi lilipad at tamaan ka o iba pa manggagawa. Kaagad itapon ang gupitin mga strap o banda, dahil kinakatawan nila ang isang panganib sa pagputol.</p>
	<p>Manggagawa Gamit Kahon Mga Tindahan ng Knife nang maayos</p>	<p>Hawakan at gamitin ang mga box cutting knife sa wastong paraan at huwag kailanman mag-iwan ng cutting device sa bukas na nakalabas ang talim nito. Palaging putulin ang iyong katawan at hindi kailanman patungo sa a malapit manggagawa. Tindahan ang kutsilyo ng maayos kapag hindi mo ito ginagamit.</p>
	<p>Nilo-load ang Dock Secured Trailer Dock Board</p>	<p>Tiyaking natututo ka ng mga tamang pamamaraan para sa pagtatrabaho sa paligid ng pag-load ng mga pantalan. Secure trak mga trailer at riles ng mga sasakyan sa pigilan sila mula sa naghihiwalay mula sa ang mga pantalan, at gumamit ng dock board upang tulay ang agwat sa pagitan ng trailer o rail car at ang pantalan. Malinis pataas anuman mga labi, tubig, niyebe, yelo, langis o iba pang mga sangkap kaagad.</p>




Inisyu Sa pamamagitan
ng
Suporta sa Operasyon

Isyu Petsa
06/23/2015

Rebisyon Petsa
N/A

Form #
RM 202

Pahina 12 ng
13

	<p>Manggagawa Gamit Dock Hagdan</p>	<p>Hindi kailanman tumalon mula sa a naglo-load pantalan! Gamitin ang hagdan.</p>
	<p>Mga salamin Sa Mga Interseksyon sa Dock</p>	<p>Laging maging kamalayan ng mga trak sa ang pantalan lugar at siguraduhing makikita ka ng mga driver.</p>
	<p>Pagsasara – Warehouse Module</p>	<p>Mangyaring gamitin ang program na ito bilang pangunahing panimula at gabay sa mga potensyal na panganib sa ganitong uri ng trabaho. Ang Pansamantala Manggagawa Alyansa ginagawa hindi balak ito programa upang palitan ang mas detalyadong pagsasanay na hinihiling ng mga regulasyon ng pederal o estado o mga patakaran ng kumpanya.</p>

Inisyu Sa pamamagitan
ng
Suporta sa Operasyon

Isyu Petsa
06/23/2015

Rebisyon Petsa
N/A

Form #
RM 202

Pahina 13 ng
13