







સલામતી વિડિયો બંધ કેપ્શન - સલામતી મોડ્યુલ

 <p>Safety for Temporary Workers</p>	<p>પરિચય</p>	<p>ધ ઓક્યુપેશનલ સેફ્ટી એન્ડ હેલ્થ એડમિનિસ્ટ્રેશન, OSHA, ઓહિયો બ્યુરો ઓફ વર્કર્સ કમ્પેન્સેશન ડિવિઝન ઓફ સેફ્ટી એન્ડ હાઈજીન અને ઓહિયો સાથે કામચલાઉ સેવા કંપનીઓ, ભેટ આપે છે આ તમારા માટે તાલીમ સત્ર.</p>
	<p>યાલો મૂકો સલામતી પ્રથમ!</p>	<p>ધ્યેય કામચલાઉ અને કોન્ટ્રાક્ટ કર્મચારીઓ દ્વારા સહન કરવામાં આવતી મોટી સંખ્યામાં કાર્યસ્થળની ઇજાઓ અને બીમારીઓને દૂર કરવા અને દૂર કરવામાં મદદ કરવાનો છે. આ પ્રોગ્રામ કાયદાઓ, નિયમો અને નિયમોની મૂળભૂત સમજ પૂરી પાડે છે ડિઝાઇન કરેલ પ્રતિ અટકાવવું ઇજાઓ અને બીમારીઓ નોકરી પર</p>
	<p>કાર્યસ્થળ જોખમો</p>	<p>યાલો જુઓ ખાતે સામાન્ય કાર્યસ્થળ જોખમો કે કરી શકો છો ઇજાઓ અને બીમારીઓનું કારણ બને છે. આ પ્રસ્તુતિ સાઇટ-વિશિષ્ટ સલામતી અને આરોગ્ય તાલીમને બદલવા માટે નથી કે જે તમારા યજમાન એમ્પ્લોયર દ્વારા પ્રદાન કરવાની આવશ્યકતા છે.</p>
	<p>ઓએસએચએ અને કાર્યસ્થળની સલામતી</p>	<p>OSHA અને રાજ્યના કાયદાઓ કાર્યસ્થળની સલામતી અને આરોગ્ય અધિકારો અને જવાબદારીઓ દર્શાવે છે. પ્રથમ, તમારા એમ્પ્લોયરએ સલામતી અને આરોગ્યના જોખમોથી મુક્ત કાર્યસ્થળ પ્રદાન કરવું આવશ્યક છે. આગળ, તમારે કાર્યસ્થળને સમજવું અને તેનું પાલન કરવું જોઈએ સલામતી અને આરોગ્ય કાયદા જો તમે વિશ્વાસ કે તમારું કાર્યસ્થળ સલામતી અથવા આરોગ્ય માટેના જોખમો રજૂ કરે છે, તમારી પાસે છે આ અધિકાર પ્રતિ ફાઇલ a ફરિયાદ સાથે આ નજીકના ઓએસએચએ ઓફિસ</p>
 <p>Employee Rights and Responsibilities</p>	<p>કર્મચારી અધિકારો અને જવાબદારીઓ</p>	<p>તમારા એમ્પ્લોયર તમને છૂટા કરી શકશે નહીં અથવા તમારી સાથે ભેદભાવ કરશે નહીં તમે માટે વ્યાયામ આ અધિકાર સંપર્ક કરો આ જો તમને કોઈ પ્રશ્નો હોય તો નજીકની OSHA ઓફિસ.</p>
	<p>જાણ કરો કાર્યસ્થળની ઘટનાઓ</p>	<p>તમારી હોસ્ટ કંપનીને તાત્કાલિક ઇજાઓ અથવા નજીકના ચૂકી જવાની જાણ કરો અને કામચલાઉ સ્ટાફિંગ સુપરવાઇઝર તેઓ ઔપચારિક રીતે તપાસ, મૂલ્યાંકન અને માહિતી ઉપલબ્ધ કરાવવી જોઈએ. ધ્યેય જોખમો અને ઇજાઓના વધુ સંસર્ગને રોકવા માટે ઘટનાની જાણકારી મેળવવાનો છે.</p>







જારી દ્વારા
ઓપરેશન્સ સપોર્ટ

મુદ્દો તારીખ
06/23/2015

પુનરાવર્તન તારીખ
N/A

ફોર્મ #
આર.એમ 202

પાનું 1 13 ના

	<p>જાણ કરો કાર્યસ્થળની ઘટનાઓ</p>	<p>તમારા સહાય માં એક તપાસ છે અત્યંત મહત્વપૂર્ણ અને જોબસાઇટને શક્ય તેટલું સુરક્ષિત રાખવા માટે જરૂરી છે. ઘટનાની જાણ કરવામાં નિષ્ફળતા તમારા રોજગારને જોખમમાં મૂકી શકે છે.</p>
	<p>જોબ વર્ણન</p>	<p>તમારા કામચલાઉ સ્ટાફિંગ કંપની કરશે જણાવો તમે શું પ્રકાર તમે તમારા હોસ્ટ એમ્પ્લોયરને જાણ કરો તે પહેલાં તમે જે કામ કરશો. જો હોસ્ટ એમ્પ્લોયર તમને કોઈ અલગ કાર્ય સોંપે છે, તો કૃપા કરીને તરત જ તમારી કામચલાઉ સ્ટાફિંગ કંપનીનો સંપર્ક કરો. જ્યારે કર્મચારીઓ વારંવાર ઘાયલ થાય છે તેઓ કામ કરે છે અથવા સાધનોનો ઉપયોગ કરે છે જેની સાથે તેઓ છે નથી પરિચિત</p>
	<p>અંગત રક્ષણાત્મક સાધનો</p>	<p>તમારા એમ્પ્લોયર કરશે નથી હોવું સક્ષમ પ્રતિ દૂર કરો બધા જોખમો નોકરીમાંથી. વ્યક્તિગત રક્ષણાત્મક સાધનો, અથવા PPE, કેટલાક જોખમો સામે રક્ષણ આપવાનું શ્રેષ્ઠ માધ્યમ હોઈ શકે છે.</p>
	<p>હાર્ડ હેટનો ઉપયોગ કરતા કામદાર, સલામતી ચશ્મા, કાનનું રક્ષણ</p>	<p>યજમાન નોકરીદાતાઓએ યોગ્ય PPE સપ્લાય કરવું આવશ્યક છે. તમારો સંપર્ક કરો કામચલાઉ સ્ટાફિંગ કંપની તરત જો આ યજમાન યોગ્ય સાધનો પૂરા પાડતા નથી.</p>
	<p>કામદારો સખત ટોપીઓ પહેરવી ઉછેર્યો એસેમ્બલી રેખા કઠણ ટોપી સાથે ફેસ શીલ્ડ</p>	<p>પહેરો વડા રક્ષણ ગમે ત્યારે તમે કામ નીચે અન્ય લોકો કે જેઓ પડી શકે તેવી વસ્તુઓનો ઉપયોગ કરતા હોય અથવા જ્યારે વસ્તુઓની આસપાસ કામ કરતા હોય તે છે તમારા માથાની નજીક. પણ જ્યારે તમે એનર્જીવાળા વિદ્યુત ઉપકરણો પર કામ કરો છો અથવા રસાયણો સાથે કામ કરો છો ત્યારે સુરક્ષાનો ઉપયોગ કરો.</p>
	<p>સલામતી ચશ્મા</p>	<p>જોખમોની વિશાળ શ્રેણી માટે આંખની સુરક્ષાના ઘણા પ્રકારો ઉપલબ્ધ છે. જ્યારે પણ તમે કામ કરો ત્યારે આંખનું રક્ષણ પહેરો નજીક મોલ્ડિંગ કાપવું પીસવું સેન્ડિંગ અને અન્ય ઓપરેશન્સ કે જે ઓબ્જેક્ટ્સ ઉત્પન્ન કરે છે જે તમારી આંખોમાં ઉડી શકે છે .</p>



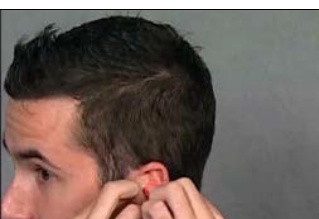



જારી દ્વારા
ઓપરેશન્સ સપોર્ટ

મુદ્દા તારીખ
06/23/2015

પુનરાવર્તન તારીખ
N/A

ફોર્મ #
આર.એમ 202

પાનું 2 13 ના

	<p>કેમિકલ ગોગલ્સ અને ફેસ શિલ્ડ સલામતી ચશ્મા અને ફેસ શીલ્ડ</p>	<p>રસાયણોને છાંટા પડતા અટકાવવા આંખનું યોગ્ય રક્ષણ પહેરો માં તમારા આંખો નોંધ કે આ કાર્યકર ખાતરી કરવા માટે આંખના રક્ષણના એક કરતાં વધુ માધ્યમોને જોડે છે સલામતી</p>
	<p>વેલ્ડિંગ આંખનું રક્ષણ</p>	<p>રોકવા માટે વેલ્ડિંગ કામગીરી આસપાસ ખાસ રક્ષણ પહેરો આંખ ઈજા થી વેલ્ડિંગ ચાપ ક્યારેય જુઓ સુરક્ષા વિના સીધા વેલ્ડિંગ આર્ક પર. જો તમે વેલ્ડર ન હોવ તો પણ આ સુરક્ષાનો ઉપયોગ કરો.</p>
	<p>કામદાર ઇન્સ્ટોલ કરી રહ્યું છે ઇયર પ્લગ</p>	<p>જ્યારે પણ તમે લાંબા સમય સુધી કામ કરો ત્યારે પર્યાપ્ત શ્રવણ સુરક્ષાનો ઉપયોગ કરો સમયગાળો માં વિસ્તાર જ્યાં તમે જ જોઈએ વધારો તમારા અવાજ સાંભળવા માટે.</p>
	<p>ઇયર પ્લગ સાથે કામદાર પુટિંગ ચાલુ કાન મફ્સ</p>	<p>આંખના રક્ષણની જેમ, ઘણી પરિસ્થિતિઓમાં સંયોજનની જરૂર પડે છે ના ઉપકરણો પ્રતિ ખાતરી કરો પર્યાપ્ત સુનાવણી રક્ષણ.</p>
	<p>ધૂળ મહોરું</p>	<p>તમને પ્રવેશતી સામગ્રીની આસપાસ શ્વસન સંરક્ષણની જરૂર છે આ હવા ખાતે આ કામ સ્ટેશન અને બહાર ડસ્ટ્સ ઘન પદાર્થોમાંથી અને પ્રવાહીમાંથી ઝાકળ આમાંના બે જોખમો છે.</p>
	<p>સલામતી શૂઝ મેટાટેર્સલ રબરના બૂટ રક્ષકો</p>	<p>પહેરો સલામતી ફૂટવેર જ્યારે પણ તમે હેન્ડલ સામગ્રી જે તમારા પગ પર પડી શકે છે અથવા જ્યારે પણ મટીરીયલ હેન્ડલિંગ સાધનોની આસપાસ કામ કરી શકે છે. રસાયણોની આસપાસ લિક્વિડ-પ્રૂફ શૂઝ અથવા બૂટનો ઉપયોગ કરો અને ખાતરી કરો કે તમારા કામના જૂતા પર્યાપ્ત ટ્રેક્શન ધરાવે છે.</p>







જારી દ્વારા
ઓપરેશન્સ સપોર્ટ

મુદ્દા તારીખ
06/23/2015

પુનરાવર્તન તારીખ
N/A

ફોર્મ #
આર.એમ 202

પાનું 3 13 ના

	<p>વિવિધતા ના મોજા</p>	<p>પહેરો મોજા ક્યારે તમે કામ આસપાસ રફ તીક્ષ્ણ અથવા ગરમ વસ્તુઓ કે જે તમને દૂર કરી શકે છે, કાપી શકે છે અથવા બાળી શકે છે. ઉપરાંત, રસાયણો સાથે કામ કરતી વખતે યોગ્ય રક્ષણાત્મક મોજા પહેરો .</p>
	<p>વિવિધ PPE પરિસ્થિતિ</p>	<p>આ હતી a ખૂબ સામાન્ય વર્ણન ના પાયાની PPE. ખાતરી કરો કે તમારી પાસે તમને જે જોઈએ છે તે બરાબર છે અને તેનો હંમેશા ઉપયોગ કરો .</p>
	<p>ગ્રાફિક: કાર્યસ્થળ લખાયેલ યોજના માં બાઈન્ડર</p>	<p>અહિયાં a થોડા ચિંતા વિશે કાર્યસ્થળ પોતે તમારા યજમાન એમ્પ્લોયર જ જોઈએ પાસે a લખાયેલ કટોકટી ક્રિયા નોકરીના સ્થળે યોજના બનાવો. એમ્પ્લોયર એ પણ તમને જણાવવું જોઈએ કે તમે વિવિધ પ્રકારની કટોકટીમાં શું કરવાની અપેક્ષા રાખશો.</p>
	<p>કામદાર સફાઈ ફ્લોર</p>	<p>સારું ઘરકામ અટકાવે છે ઘણા કાપવી અને સફર અને પડવાના જોખમો. યોખ્ખો ઉપર ઢોળાયેલ સામગ્રી જેમ કે તરીકે તેલ અથવા તરત જ પાણી આપો, અને કામના વિસ્તારો અને પાંખને સામગ્રી અને સાધનો, ખાસ કરીને કચરાથી સાફ રાખો. હોસ અને એક્સ્ટેન્શન કોર્ડ પર ખાસ ધ્યાન આપો.</p>
	<p>ગાર્ડરેલિંગ પડવું સંચય સાધનો</p>	<p>નોકરીદાતાએ કામદારોને જ્યારે પણ કામ મુખ્ય સપાટીથી ચાર ફૂટ કે તેથી વધુ ઊંચાઈએ થાય ત્યારે પડવાથી બચાવવું જોઈએ. પાલખ, માણસ-લિફ્ટ્સ અથવા અન્ય કામ પ્લેટફોર્મ પ્રમાણભૂત રેકડીઓ હોવી આવશ્યક છે. જો ગાર્ડરેલ્સ શક્ય ન હોય તો, એમ્પ્લોયરએ સલામતી નેટ સિસ્ટમ પ્રદાન કરવી આવશ્યક છે, અથવા દરેક કાર્યકર પાસે વ્યક્તિગત પતન સુરક્ષા સિસ્ટમ હોવી આવશ્યક છે, જે જ જોઈએ સમાવેશ થાય છે a સલામતી હાર્નેસ અને સુરક્ષિત ડોરી</p>
	<p>રક્ષિત અથવા કવર્ડ ફ્લોર ઓપનિંગ</p>	<p>ફ્લોર ઓપનિંગ્સ જ જોઈએ હોવું રક્ષિત અથવા સુરક્ષિત રીતે આવરી</p>






જારો દ્વારા
ઓપરેશન્સ સપોર્ટ

મુદ્દો તારીખ
06/23/2015

પુનરાવર્તન તારીખ
N/A

ફોર્મ #
આર.એમ 202

પાનું 4 13 ના

	<p>કામદાર ક્લાઇમ્બીંગ લેડર</p>	<p>જો તમે જરૂર પ્રતિ ચઢવું a સીડી પ્રતિ એક્સેસ a છાપરું અથવા ઉચ્ચ કાર્યક્ષેત્ર, નિસરણી ઓછામાં ઓછા ત્રણ ફૂટ ઉપર લંબાવવી જોઈએ આ ઉતરાણ અને જ જોઈએ હોવું સુરક્ષિત પ્રતિ આ ઉતરાણ ઉપર અથવા નીચે ચડતી વખતે હંમેશા સીડીનો સામનો કરો અને ચડતી વખતે ક્યારેય કંઈપણ સાથે ન રાખો.</p>
	<p>સીમિત અવકાશ લેબલ</p>	<p>સીમિત જગ્યાઓ સતત કબજો મેળવવા માટે બનાવવામાં આવી નથી અને તે ઘણા જોખમો રજૂ કરે છે. ક્યારેય લેબલ ન દાખલ કરો, ઓળખાયેલ સીમિત જગ્યા વગર પરવાનગી અને સલામતીની સાવચેતી વિના.</p>
	<p>કેમિકલ સંગ્રહ વિસ્તાર MSDS</p>	<p>તમે અથવા અન્ય શકે છે માં રસાયણોનો ઉપયોગ કરો કાર્યસ્થળ. તમારે OSHA ના હેઝાર્ડ કોમ્યુનિકેશન સ્ટાન્ડર્ડ અને હોસ્ટ કંપનીની લેખિત નીતિને સમજવાની જરૂર પડશે. તમારે તે કરવું જ જોઈએ સમજવું લેબલિંગ સામગ્રી સલામતી ડેટા યાદર અથવા MSDS, અને હાજર કોઈપણ રસાયણો માટે તાલીમ જરૂરિયાતો .</p>
	<p>વિદ્યુત પેનલ લોકઆઉટ/ટેગઆઉટ</p>	<p>ખાત્રી કર તમે સમજો છો ઇલેક્ટ્રિકલ સલામતીની મૂળભૂત બાબતો, ખાસ કરીને લોકઆઉટ/ટેગઆઉટ પ્રક્રિયાઓ. ખુલ્લા વાયરિંગ અને અન્ય વિદ્યુત ભાગો, તૂટેલી દોરીઓ, પોર્ટેબલ ટૂલ્સ અને સાધનોની અયોગ્ય ગ્રાઉન્ડિંગ, લવચીક દોરીઓનો દુરુપયોગ અને વિદ્યુત જોડાણની નબળી એક્સેસ વિશે સાવચેત રહો. જાણ કરો આ પરિસ્થિતિઓ પ્રતિ તમારા સુપરવાઇઝર</p>
	<p>ગ્રાફિક: કાર્યસ્થળ સાધનસામગ્રી</p>	<p>પરવાનગી વિના કોઈપણ મશીનરી અથવા સાધનોનો ક્યારેય ઉપયોગ કરશો નહીં, અને બનાવવું ચોક્કસ તમારા સુપરવાઇઝર તમે તેનો ઉપયોગ કરો તે પહેલાં સુરક્ષિત કામગીરી દર્શાવે છે.</p>
	<p>મશીન ગાર્ડ્સ બેરિયર ગાર્ડ લાઇટ પડદો</p>	<p>જ્યારે મશીન ચાલુ હોય ત્યારે તેની સેવા કરવાનો ક્યારેય પ્રયાસ કરશો નહીં. તમારી સુરક્ષા માટે મશીન ગાર્ડ્સ તેનાત છે. એક સારો નિયમ એ છે કે જો તમે ઉપર, નીચે, આસપાસ અથવા દ્વારા a રક્ષક માં a મશીનની ઓપરેશન બિંદુ, તે યોગ્ય રીતે રક્ષિત નથી. કોઈપણ કારણસર ગાર્ડ્સને ક્યારેય દૂર કરશો નહીં.</p>







જારી દ્વારા
ઓપરેશન્સ સપોર્ટ


મુદ્દો તારીખ
06/23/2015

પુનરાવર્તન તારીખ
N/A

ફોર્મ #
આર.અમ 202

પાનુ 5 13 ના

	<p>કામદાર સાથે વાળ પાછળ બાંધી</p>	<p>કરો નથી પહેરો લાંબી વાળ, કપડાં અથવા દાગીના કે શકવું મશીનના કોઈપણ ભાગ પર પકડો.</p>
	<p>સંચાલિત ઔદ્યોગિક વાહનો</p>	<p>જ્યાં સુધી તમે પ્રશિક્ષિત ન હોવ ત્યાં સુધી સંચાલિત ઔદ્યોગિક વાહનોનો ઉપયોગ કરશો નહીં. હંમેશા તેમની હિલચાલથી વાકેફ રહો આ કાર્યસ્થળ, અને હંમેશા આપો અધિકાર ના માર્ગ ચાલતા વાહન માટે.</p>
	<p>કન્વેયર વિફ્ટ ટેબલ ઓવરહેડ કેન</p>	<p>કન્વેયર્સ, વિફ્ટ કોષ્ટકો છત સસ્પેન્ડ કેન્સ અને અન્ય સાધનો સલામત અને રક્ષિત હોવા જોઈએ, પરંતુ કામગીરી ઘણીવાર મૂવિંગ પાર્ટ્સ, પિય અને કેચ પોઈન્ટ્સ અને સસ્પેન્ડ લોડ્સને ખુલ્લા પાડે છે. આ જોખમોથી સાવચેત રહો અને તેનાથી દૂર રહો ખાતે બધા વખત કરો નથી વાપરવું આ સાધનસામગ્રી તાલીમ અને પરવાનગી વિના.</p>
	<p>સારી રીતે ગોઠવાયેલ મશીન સાથે સારો વર્કફ્લો</p>	<p>અર્ગનોમિક્સ કામદારની ક્ષમતાઓ અને નોકરીની માંગ વચ્ચે સંતુલન સાધવા માટે પ્રયત્ન કરે છે અને વ્યક્તિ માટે કાર્યને ફિટ કરે છે. તેના બદલે કરતાં દબાણ આ વ્યક્તિ પ્રતિ સ્વીકારવાનું પ્રતિ આ કાર્ય. ઉદાહરણ તરીકે, તમારા માથા ઉપર ફ્લોર પર અથવા છાજલીઓ પર મૂકેલી સામગ્રી કરતાં ગાંઠ અને ખભાની ઊંચાઈ વચ્ચે વિતરિત સામગ્રીને નિયંત્રિત કરવા માટે ઓછું તણાવપૂર્ણ છે.</p>
	<p>કામદાર લોડ કરી રહ્યું છે નાના બોક્સ</p>	<p>સમ કંઈક તરીકે સરળ તરીકે ભંગ a વિશાળ ભાર ઘણા નાના લોડમાં કાર્યને સુરક્ષિત બનાવે છે. ચીજવસ્તુઓ ની સાર સંભાળ ઉપકરણો, ઉલ્લેખ કર્યો છે અગાઉ, ઘટાડવું આ જરૂર વસ્તુઓને હાથથી ખસેડવા અને કામદારોને સુરક્ષિત રાખવા માટે.</p>
	<p>સુપરવાઈઝર વાત કરે છે કામદારોના જૂથને</p>	<p>આ ફક્ત થોડા જોખમો છે જે તમને તમારા કાર્યસ્થળે મળી શકે છે. તમારા યજમાન એમ્પ્લોયર જ જોઈએ પ્રદાન કરો સાઇટ-વિશિષ્ટ તાલીમ, માહિતી સહિત તમે જોખમો અને રક્ષણનું સાધન થી તેમને તમે જ જોઈએ અનુસરો તે સૂચનાઓ બનો ચોક્કસ કે તમારા યજમાન સુપરવાઈઝર જવાબો તમારા સલામત કાર્ય પ્રક્રિયાઓ સંબંધિત પ્રશ્નો અને તમારી પાસે છે પ્રાપ્ત જગ્યા પર સલામતી સૂચના પહેલાં તમે શરૂઆત કામ</p>

 <p>alliance Ohio Bureau of Workers' Compensation Safety for Temporary Workers Staffmark Ohio Staffing and Search Association</p>	<p>બંધ - સલામતી મોડ્યુલ</p>	<p>કૃપા કરીને આ પ્રોગ્રામનો ઉપયોગ આ પ્રકારના કાર્યમાં સંભવિત જોખમો માટે મૂળભૂત પરિચય અને માર્ગદર્શિકા તરીકે કરો. કામચલાઉ કામદાર જોડાણ કરે છે નથી ઇરાદો આ ફેડરલ અથવા રાજ્યના નિયમો અથવા કંપનીની નીતિઓ દ્વારા મંગાવવામાં આવતી વધુ વિગતવાર તાલીમને બદલવાનો કાર્યક્રમ.</p>
---	---------------------------------	--

જારી દ્વારા
ઓપરેશન્સ સપોર્ટ







મુદ્દા તારીખ
06/23/2015






પુનરાવર્તન તારીખ
N/A







ફોર્મ #
આર.એમ 202

પાનું 6 13 ના

સલામતી વિડિયો બંધ કેપ્શન - ઔદ્યોગિક મોડ્યુલ

	<p>પરિચય</p>	<p>ઓહિયો બ્યુરો ઓફ વર્કર્સ કમ્પેન્સેશન, ધ ઓક્યુપેશનલ સેફ્ટી એન્ડ હેલ્થ એડમિનિસ્ટ્રેશન અને સ્વયંસેવક કામચલાઉ સ્ટાફિંગ કંપનીઓ કામચલાઉ વર્કર એલાયન્સ બનાવે છે. ગઈબંધન આ બનાવ્યું છે કાર્યક્રમ પ્રતિ સરનામું અકસ્માત અને ઈજા જોખમો માટે કામચલાઉ કામદારો</p>
	<p>ઔદ્યોગિક ઉત્પાદન સલામતી</p>	<p>સાથે જ્ઞાન અને જાગૃતિ, સુપરવાઇઝર અને કામદારો ઔદ્યોગિક ઉત્પાદન વાતાવરણમાં જોખમોની અસરોને ઘટાડી શકે છે. મોટા ભાગના ઉત્પાદન કામગીરી માટે જરૂરી છે, અને નોકરીદાતાઓએ વિવિધ પ્રકારના વ્યક્તિગત રક્ષણાત્મક ઉપકરણો પ્રદાન કરવા આવશ્યક છે.</p>
	<p>કઠણ ટોપી</p>	<p>પહેરો વડા રક્ષણ ગમે ત્યારે અન્ય કામ ઉપર તમે અથવા જ્યારે સામગ્રી પડી શકે છે. જ્યારે પણ વસ્તુઓ હેડ-લેવલ પર લટકતી હોય ત્યારે તમારે સુરક્ષાની પણ જરૂર હોય છે.</p>
	<p>કાન પ્લગ ઇયર મફ્સ</p>	<p>તમે જરૂર સુનાવણી રક્ષણ ગમે ત્યારે તમે જ જોઈએ વધારો તમારો અવાજ પ્રતિ હોવું સાંભળ્યું માં a વાતચીત તમારા એમ્પ્લોયર આ રક્ષણ પૂરું પાડવું જોઈએ અને તેના ઉપયોગ અંગે તમને તાલીમ આપવી જોઈએ.</p>
	<p>સલામતી ચશ્મા, સાઇડ શિલ્ડ્સ ગોગલ્સ, ચહેરો ઢાલ</p>	<p>કામદારો જ જોઈએ banavu વાકેફ ના આંખ જોખમો અને કોઈપણ અને તમામ જરૂરી આંખ સુરક્ષાની એક્સેસ હોવી જોઈએ અને તેનો ઉપયોગ કરવો જોઈએ .</p>
	<p>ઇલેક્ટ્રિક વેલ્ડિંગ</p>	<p>વેલ્ડિંગ આર્કમાં ક્યારેય ન જુઓ. મશીન ઓપરેટર હંમેશા જ જોઈએ પાસે આંખ રક્ષણ અને આ એમ્પ્લોયર અન્ય લોકોને તીવ્ર કિરણોત્સર્ગથી બચાવવા માટે સ્ક્રીનો પ્રદાન કરવી આવશ્યક છે.</p>

	<p>સલામતી શૂઝ રબર બૂટ</p>	<p>તમારા સોંપણી શકે છે કોલ માટે સલામતી પગરખાં અથવા બૂટ અન્ય પ્રકારના પગ રક્ષણ જરૂરી હોઈ શકે છે.</p>
	<p>કામદાર પહેર્યા કેમિકલ એપ્રોન, બૂટ, વગેરે.</p>	<p>પરિસ્થિતિઓને અન્ય ઘણા પ્રકારના વ્યક્તિગત રક્ષણની જરૂર પડી શકે છે સાધનસામગ્રી બનાવો ચોક્કસ આ એમ્બ્લોયર આ પ્રદાન કરે છે સાધનો અને ટ્રેનો તમે યાવુ તેના કામગીરી તે છે તેનો ઉપયોગ કરવાની તમારી જવાબદારી.</p>
	<p>સુપરવાઇઝર વાત કરે છે કાર્યકરને _ કટોકટી બહાર નીકળે છે સાફ કામ વિસ્તાર</p>	<p>સુપરવાઇઝરોએ કામદારોને ભૌતિક વાતાવરણમાં લક્ષી બનાવવું જોઈએ ના આ છોડ કામદારો જ જોઈએ ખબર કટોકટી પ્રક્રિયાઓ અને કટોકટી બહાર નીકળવાના સ્થાનો. કાર્યક્ષેત્રો અને પાંખના માર્ગો સ્પષ્ટપણે ચિહ્નિત હોવા જોઈએ અને સામગ્રી અને કચરાથી દૂર રાખવા જોઈએ. સ્પિલ્સ સાફ કરો તરત.</p>
	<p>તાળું મારેલું બહાર ઇલેક્ટ્રિકલ સર્કિટ</p>	<p>બનાવો ચોક્કસ તમે સમજવું આ મૂળભૂત ના વિદ્યુત સલામતી, ખાસ કરીને લોકઆઉટ/ટેગઆઉટ પ્રક્રિયાઓ. લોક કરવામાં આવેલ હોય અને સેવામાંથી બહાર ટેગ કરેલ હોય તેવા વિદ્યુત સર્કિટનો ઉપયોગ કરવાનો ક્યારેય પ્રયાસ કરશો નહીં.</p>
	<p>યોગ્ય કોર્સે યોખ્ખુ એક્સેસ પેનલને _</p>	<p>ખુલ્લા વાયરિંગ અને અન્ય વિદ્યુત ભાગો, તૂટેલી દોરીઓ, પોર્ટેબલ ટૂલ્સ અને સાધનોના અયોગ્ય ગ્રાઉન્ડિંગથી સાવચેત રહો, દુરુપયોગ ના લવચીક દોરી અને ગરીબ પ્રવેશ ઇલેક્ટ્રિકલ ડિસ્કનેક્ટ કરવા માટે. તમારા સુપરવાઇઝરને આ પરિસ્થિતિઓની જાણ કરો.</p>
	<p>શક્તિ દબાવો માં વિવિધ પ્રકારના ગાડ્સનો ઉપયોગ કરો</p>	<p>યાંત્રિક શક્તિ પ્રેસ પેદા ટન ના બળ માં ધાતુના ભાગોને આકાર આપવા, કાપવા અથવા એસેમ્બલ કરવાનો ક્રમ. જ્યાં સુધી તમે ન હોવ ત્યાં સુધી આ મશીનોને ચલાવવાનો ક્યારેય પ્રયાસ કરશો નહીં સારી રીતે પ્રશિક્ષિત. જો તમે પ્રેસની નજીક કામ કરો છો, તો પરિચિત બનો સાથે તેના કામગીરી અને સ્ટેન્ડ યોખ્ખુ ના ખસેડવું ભાગો.</p>



	<p>મશીન રક્ષકો</p>	<p>મશીન રક્ષકો છે માં સ્થળ માટે તમારા રક્ષણ એ સારો નિયમ એ છે કે જો તમે મશીનની ઓપરેટિંગ સાઇકલ દરમિયાન જોખમી વિસ્તારમાં, નીચે, આસપાસ અથવા ગાર્ડ દ્વારા પહોંચી શકો છો, તો તે યોગ્ય રીતે સુરક્ષિત નથી. ક્યારેય દૂર કરો a રક્ષક માટે કોઈપણ કારણ.</p>
	<p>કામદાર લોકીંગ આઉટ સર્કિટ</p>	<p>જ્યારે મશીન ચાલુ હોય ત્યારે તેની સેવા કરવાનો ક્યારેય પ્રયાસ કરશો નહીં, અને કરવું નથી પ્રયાસ પ્રતિ વાપરવું a મશીન કે લોક કરવામાં આવ્યું છે અને સેવામાંથી બહાર ટેગ કરવામાં આવ્યું છે.</p>
	<p>કાંટો ટ્રક</p>	<p>મેન્યુફેક્ચરિંગ પ્લાન્ટ્સ સામગ્રી અને સાધનોને ખસેડવા માટે સંચાલિત ઔદ્યોગિક વાહનોનો ઉપયોગ કરે છે. એમ્પ્લોયરોએ કામદારોને આ ઉપકરણોનો ઉપયોગ કરવા માટે તાલીમ આપવી જોઈએ. સંચાલિત ઔદ્યોગિક ક્યારેય ચલાવશો નહીં વાહન સિવાય કે તમે પાસે રહી હતી પ્રશિક્ષિત આ જ્યારે જરૂરી હોય ત્યારે યજમાન એમ્પ્લોયર આ તાલીમ આપશે.</p>
	<p>ઓર્ડર પીકર</p>	<p>બનો વાકેફ ના તેમના હલનચલન સમગ્ર આ કાર્યસ્થળ અને ખાતરી કરો કે વાહન સંચાલકો તમને જોઈ શકે. જ્યારે પણ તે પ્રદાન કરવામાં આવે ત્યારે ચિહ્નિત વોકવેનો ઉપયોગ કરો અને આ વાહનો સાથે અન્ય જગ્યા શેર કરવા માટે તૈયાર રહો.</p>
	<p>ઔદ્યોગિક ટ્રકો માં પાંખ માર્ગ</p>	<p>સંચાલિત ઔદ્યોગિક વાહન પર ક્યારેય સવારી કરશો નહીં સિવાય કે તે ડિઝાઇન કરવામાં આવે માટે મુસાફરો, અને કરવું નથી પરવાનગી આપે છે અન્ય પ્રતિ તમે જે સાધનો ચલાવો છો તેના પર સવારી કરો.</p>
	<p>એમએમએચ સાધનો</p>	<p>આ એમ્પ્લોયર શકે છે પ્રદાન કરો a વિવિધતા ના મેન્યુઅલ સામગ્રી હેન્ડલિંગ એક્સ. તેનો સુરક્ષિત રીતે ઉપયોગ કેવી રીતે કરવો તે જાણો અને સામગ્રી ઉપાડવા અને વહન કરવા માટે તમારી પીઠને બદલે તેનો ઉપયોગ કરો.</p>

ઓપરેશન્સ સપોર્ટ

06/23/2015

N/A

આર.એમ 202

	<p>લોડ કરી રહ્યું છે/ અનલોડિંગ શેલ્ફમાંથી _</p> <p>કામદાર બ્રેકિંગ ડાઉન પેલેટ લોડ</p>	<p>પ્રયત્ન કરો પ્રતિ રાખવું ભાર વચ્ચે નકલ અને ખભા ઊંચાઈ ભારે વસ્તુઓને નીચલા છાજલીઓ પર અને હળવા વસ્તુઓને ઊંચી છાજલીઓ પર સંગ્રહિત કરવી જોઈએ. વસ્તુઓ પુનઃપ્રાપ્ત કરતી વખતે યોગ્ય સાધનોનો ઉપયોગ કરો અને સહાય મેળવો. જ્યારે પણ શક્ય હોય, ભારે ભારને નાના લોડમાં તોડો.</p>
	<p>બંધ - ઔદ્યોગિક ઉત્પાદન મોડ્યુલ</p>	<p>કૃપા કરીને આ પ્રોગ્રામનો ઉપયોગ આ પ્રકારના કાર્યમાં સંભવિત જોખમો માટે મૂળભૂત પરિચય અને માર્ગદર્શિકા તરીકે કરો. કામચલાઉ કામદાર જોડાણ કરે છે નથી ઇરાદો આ ફેડરલ અથવા રાજ્યના નિયમો અથવા કંપનીની નીતિઓ દ્વારા મંગાવવામાં આવતી વધુ વિગતવાર તાલીમને બદલવાનો કાર્યક્રમ.</p>







આપરેશન્સ સપોર્ટ







06/23/2015

N/A

આર.એમ 202

સલામતી વિડિયો બંધ ક્રેશન - વેરહાઉસ મોડ્યુલ

	<p>પરિચય</p>	<p>ઓહિયો બ્યુરો ઓફ વર્કર્સ કમ્પેન્સેશન, ઘ ઓક્યુપેશનલ સેફ્ટી એન્ડ હેલ્થ એડમિનિસ્ટ્રેશન અને સ્વયંસેવક કામચલાઉ સ્ટાફિંગ કંપનીઓ કામચલાઉ વર્કર એલાયન્સ બનાવે છે. ગઈબંધન બનાવ્યું છે આ કાર્યક્રમ પ્રતિ સરનામું અકસ્માત અને ઈજા જોખમો કામચલાઉ કામદારો માટે.</p>
	<p>વેરહાઉસ સલામતી</p>	<p>વેરહાઉસ કામગીરી હાજર ઘણા સલામતી અને આરોગ્ય માટે જોખમી છે પરંતુ કામદારો માટે જોખમી બનવાની જરૂર નથી.</p>
	<p>કામદાર પહેર્યા કઠણ ટોપી, આંખનું રક્ષણ</p>	<p>તમે જરૂર વડા રક્ષણ આસપાસ વસ્તુઓ કે શકવું પર પડવું તમે, અથવા ક્યારે વસ્તુઓ છે નજીક વડા સ્તર કેટલાક ઓપરેશનમાં આંખ, યહેરો અને શ્રવણ સુરક્ષા જરૂરી છે.</p>
	<p>મોજા</p>	<p>કટ, સ્પિલન્ટર્સ, રાસાયણિક સંપર્ક અને અન્ય સંભવિતતાને રોકવા માટે સામગ્રીને હેન્ડલ કરતી વખતે યોગ્ય મોજા પહેરો ઇજાઓ ખાસ કપડાં શકે છે હોવું રસાયણોની આસપાસ જરૂરી.</p>
	<p>સલામતી શૂઝ</p>	<p>તમે જરૂર સલામતી પગરખાં આસપાસ વસ્તુઓ કે શકવું પડવું તમારા પગ પર અથવા મટિરિયલ હેન્ડલિંગ સાધનોની આસપાસ. કેમિકલ હેન્ડલિંગ કોલ્સ માટે રક્ષણાત્મક ફૂટવેર</p>
	<p>યોગ્ય રીતે ચિહ્નિત વેરહાઉસ - યોખ્મુ પાંખ માર્ગો કામદાર સ્વીપિંગ</p>	<p>આ ભૌતિક સ્થિતિ ના આ વેરહાઉસ અસર કરે છે સલામતી તમારા યજમાન એમ્પ્લોયરએ પાંખના માર્ગોને ચિહ્નિત કરવા, ટ્રાફિક સ્થાપિત કરવો આવશ્યક છે પેટર્ન અને પ્રદાન કરો જરૂરી સાધનસામગ્રી તમારે પાંખના રસ્તાઓને સાફ રાખવામાં મદદ કરવી જોઈએ, ખાસ કરીને કાટમાળથી. તુરંત જ સ્પિલ્સ સાફ કરો.</p>

	<p>છત અરીસાઓ આંતરછેદ પર</p>	<p>જો તે ઉપલબ્ધ હોય તો હંમેશા માત્ર પગપાળા ચાલનારાઓ માટે ચાલતા જાઓ. ઘણીવાર, સાધનસામગ્રી અને રાહદારીઓએ જગ્યાઓ વહેંચવી જોઈએ, તેથી સાધનસામગ્રી ઓપરેટરો અને રાહદારીઓ જ જોઈએ એકબીજા પ્રત્યે જાગૃત રહો.</p>
	<p>સંચાલિત ઔદ્યોગિક વાહનો ઓર્ડર પીકર</p>	<p>વેરહાઉસ મેન્યુઅલ મટિરિયલ હેન્ડલિંગ ટૂલ્સનો વ્યાપકપણે ઉપયોગ કરે છે. ક્યારેય વાપરવું આ સહાય સિવાય કે તમે પાસે તેમના ઉપયોગની સંપૂર્ણ તાલીમ આપવામાં આવી છે.</p>
	<p>કામદાર ખસેડવું બોક્સ કન્વેયરથી છાજવીઓ સુધી ઓર્ડર પીકર લોડ કરી રહ્યું છે ઉચ્ચ શેલ્ફ</p>	<p>મેન્યુઅલ હેન્ડલિંગ માટે, આદર્શ સ્ટોરેજ એરિયા નોકલની વચ્ચે છે અને ખભા ઊંચાઈ સામાન્ય કામગીરી આ વિસ્તારમાં સંગ્રહિત કરવા માટે વારંવાર એક્સેસ કરવામાં આવતી વસ્તુઓ માટે કોલ કરવો જોઈએ. ભારે લોડ નીચલા છાજવીઓ પર અને હળવા વસ્તુઓ ઊંચી છાજવીઓ પર સંગ્રહિત થવી જોઈએ. યોગ્ય સાધનોનો ઉપયોગ કરો અને ભારે વસ્તુઓ પુનઃપ્રાપ્ત કરતી વખતે મદદ મેળવો અથવા વસ્તુઓ બહાર ના તમારા પહોંચવું</p>
	<p>પેલેટ બેન્ડ કાપતા કામદાર, કાઢી નાખે છે યોગ્ય રીતે</p>	<p>પેલેટ્સ અનલોડ કરતી વખતે ખૂબ કાળજી રાખો. પ્રથમ, લોડમાંથી પટ્ટા અથવા બેન્ડ કાપતી વખતે માથા, આંખ અને હાથની સુરક્ષાનો ઉપયોગ કરો. ખાતરી કરો કે બેન્ડ્સ બહાર ઉડીને તમને હિટ ન કરે અથવા અન્ય કામદારો તરત કાઢી નાખો આ કાપવું સ્ટ્રેપ અથવા બેન્ડ, કારણ કે તે કાપવાના સંકટનું પ્રતિનિધિત્વ કરે છે.</p>
	<p>કામદાર ઉપયોગ કરીને બોક્સ છરી યોગ્ય રીતે સ્ટોર કરો</p>	<p>બોક્સ કટીંગ છરીઓને યોગ્ય રીતે પકડી રાખો અને તેનો ઉપયોગ કરો અને કટીંગ ઉપકરણને તેની બ્લેડ ખુલ્લી રાખીને ખુલ્લામાં ક્યારેય ન છોડો. હંમેશા તમારા શરીરથી દૂર નહીં અને ક્યારેય નહીં તરફ a નજીકમાં કાર્યકર દુકાન આ છરી જ્યારે તમે તેનો ઉપયોગ કરતા નથી ત્યારે યોગ્ય રીતે.</p>
	<p>લોડ કરી રહ્યું છે ડોક સુરક્ષિત ટ્રેલર ડોક બોર્ડ</p>	<p>ખાતરી કરો કે તમે લોડિંગ ડોક્સની આસપાસ કામ કરવા માટે યોગ્ય પ્રક્રિયાઓ શીખો છો. સુરક્ષિત ટ્રક ટ્રેલર અને માટે રેલ કાર અટકાવવું તેમને થી અલગ કરી રહ્યું છે થી આ ડોક્સ અને ટ્રેલર અથવા રેલ કાર વચ્ચેનું અંતર ભરવા માટે ડોક બોર્ડનો ઉપયોગ કરો અને આ ગોદી યોખ્ખો ઉપર કોઈપણ કાટમાળ પાણી બરફ બરફ, તેલ અથવા અન્ય પદાર્થો તરત જ.</p>




જારો દ્વારા
ઓપરેશન્સ સપોર્ટ

મુદ્દો તારીખ
06/23/2015

પુનરાવર્તન તારીખ
N/A

ફોર્મ #
આર.એમ 202

પાનું 12 ના 13

	<p>કામદાર ઉપયોગ કરીને ડોક સીડાં</p>	<p>ક્યારેય ફૂદા થી a લોડિંગ ગોદાં વાપરવું સીડાં _</p>
	<p>અરીસાઓ મુ ડોક આંતરછેદો</p>	<p>હંમેશા હોવું વાકેફ ના ટૂક માં આ ગોદી વિસ્તાર અને ખાતરી કરો કે ડ્રાઇવરો તમને જોઈ શકે છે.</p>
	<p>બંધ - વેરહાઉસ મોડ્યુલ</p>	<p>કૃપા કરીને આ પ્રોગ્રામનો ઉપયોગ આ પ્રકારના કાર્યમાં સંભવિત જોખમો માટે મૂળભૂત પરિચય અને માર્ગદર્શિકા તરીકે કરો. કામચલાઉ કામદાર જોડાણ કરે છે નથી ઇરાદો આ ફેડરલ અથવા રાજ્યના નિયમો અથવા કંપનીની નીતિઓ દ્વારા મંગાવવામાં આવતી વધુ વિગતવાર તાલીમને બદલવાનો કાર્યક્રમ.</p>

જારી દ્વારા
ઓપરેશન્સ સપોર્ટ

મુદ્દો તારીખ
06/23/2015

પુનરાવર્તન તારીખ
N/A

ફોર્મ #
આર.એમ 202

પાનું 13 ના 13